



MONTERINGSANVISNING TERMOTRE





VIKTIG Å TA STILLING TIL

- størrelse på terrassen
- form på terrassen






Videre er det også viktig å tenke på om man skal ha en terrasse som går rett ut fra terrassedøren eller ett trinn ned. Vi anbefaler ett trinn ned da det gjør det enklere å også få opp døren på vinterstid.

FORBEREDELSE

Før man starter jobben med å bygge selve terrassen er viktig å starte med å gjøre terrenget klart for fundamentering før man starter selve byggingen av terrassen. Det er viktig å bruke tid på grunnarbeidet for å få en stødig og stabil terrasse.


Tips: bruk en fiberduk som underlag for å hindre irriterende ugress i å vokse opp.





- A.**
maks. 120 cm - 140 bredde
- B.**
maks. 80 cm - 92 bredde

Det er viktig å være nøye med avstand og plassering mellom fundamentene, og pass på at høyden på fundamentene har tilsvarende høyde med fall utover på minimum 2%



FORBEREDELSE



Maksimal avstand på fundamentet er likt som på bilde nr 5.



Bjelker 2 stk 48x198 mm.



✓ ALTERNATIV A



✓ ALTERNATIV B






✓ ALTERNATIV C

Asfaltlag for å unngå at fuktigheten stiger fra bakken og opp til treverket.





Bjelkelag: 48x148 mm

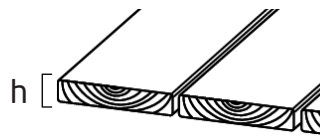




Fest bjelkene til dragerne med beslag som for eksempel vinkelbeslag eller direkte spikre/skru direkte i dragerne.

Viktig: fest bjelkene godt for å sikre stabiliteten sideveis. Bruk gjerne et kantbord for å få ekstra god støtte til bjelkene. Vi anbefaler A2 kvalitet på festemidlene.




14



Avstand mellom bjelker skal være **maks 600 mm**

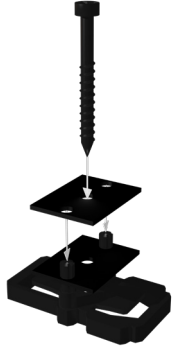




	h= 26 mm	h=40 mm
A	maks 600 mm	maks 600 mm


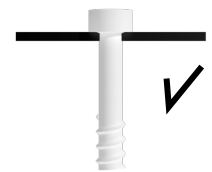




15






16










Valgfritt om man ikke skal montere rekkverk



Valgfritt om man ikke skal montere rekkverk



Valgfritt om man ikke skal montere rekkverk

28



Valgfritt om man ikke skal montere rekkverk

29



Valgfritt om man ikke skal montere rekkverk

30



Valgfritt om man ikke skal montere rekkverk

31



Valgfritt om man ikke skal montere rekkverk



x 2



Krav til et rekkverk i.h.t TEK 17§12-11

Hvis terrassen er over en halv meter fra bakkenivå er det krav til rekkverk.

I vårt eksempel er terrassen under en halv meter fra bakkenivå og behøver da ikke

FRITZOE
ENGROS

Tre inn i fremtiden

www.fritzoeengros.no